ПРИМЕР ЭСКИЗНОГО ДИЗАЙН-ПРОЕКТА

Часть 1. Чертежи

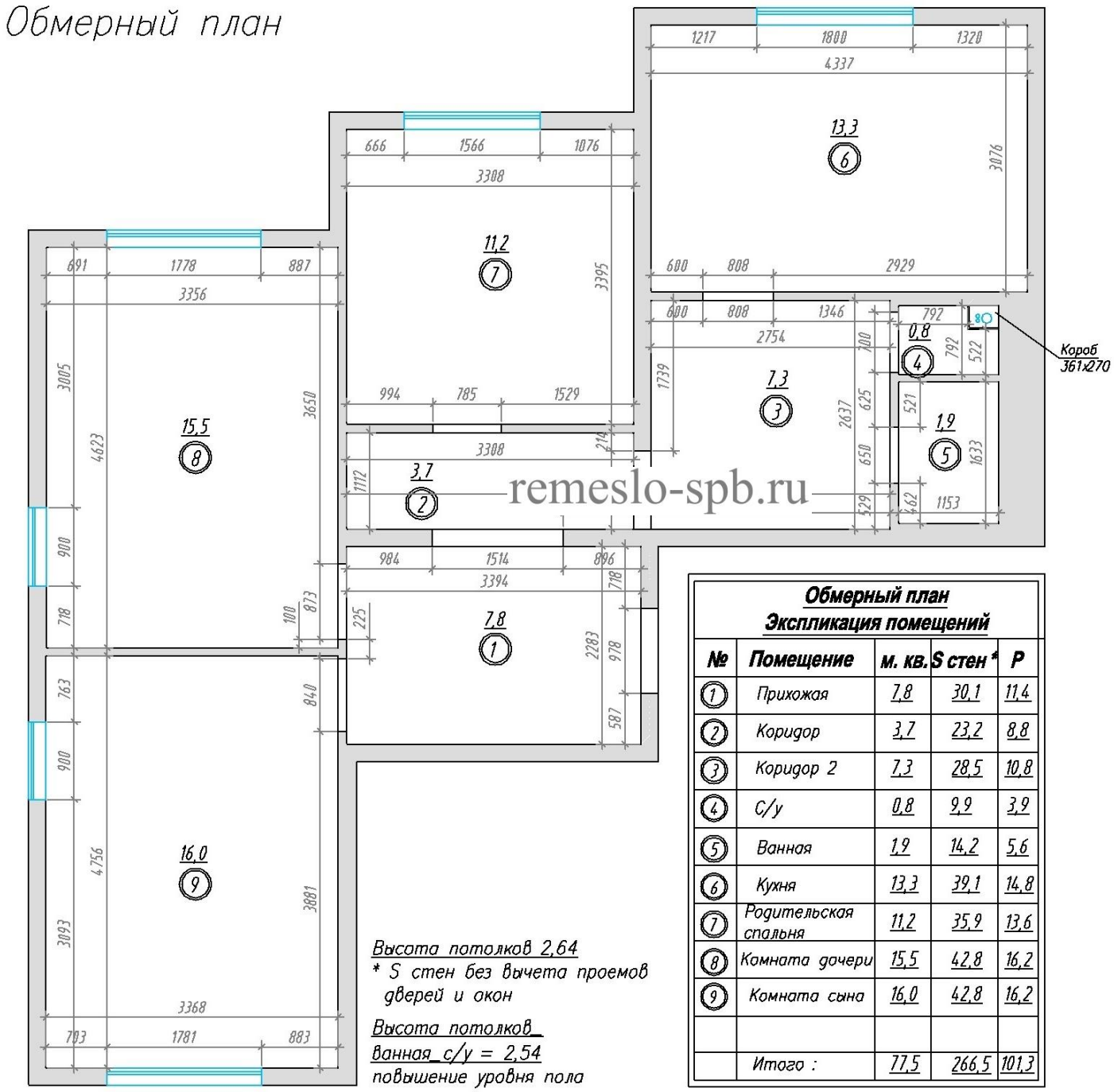

Обмерный план
Экспликация помещений

№	Помещение	м. кв.	S стен *	P
1	Прихожая	7,8	30,1	11,4
2	Коридор	3,7	23,2	8,8
3	Коридор 2	7,3	28,5	10,8
4	С/у	0,8	9,9	3,9
5	Ванная	1,9	14,2	5,6
6	Кухня	13,3	39,1	14,8
7	Родительская спальня	11,2	35,9	13,6
8	Комната дочери	15,5	42,8	16,2
9	Комната сына	16,0	42,8	16,2
	Итого :	77,5	266,5	101,3

Демонтажный план

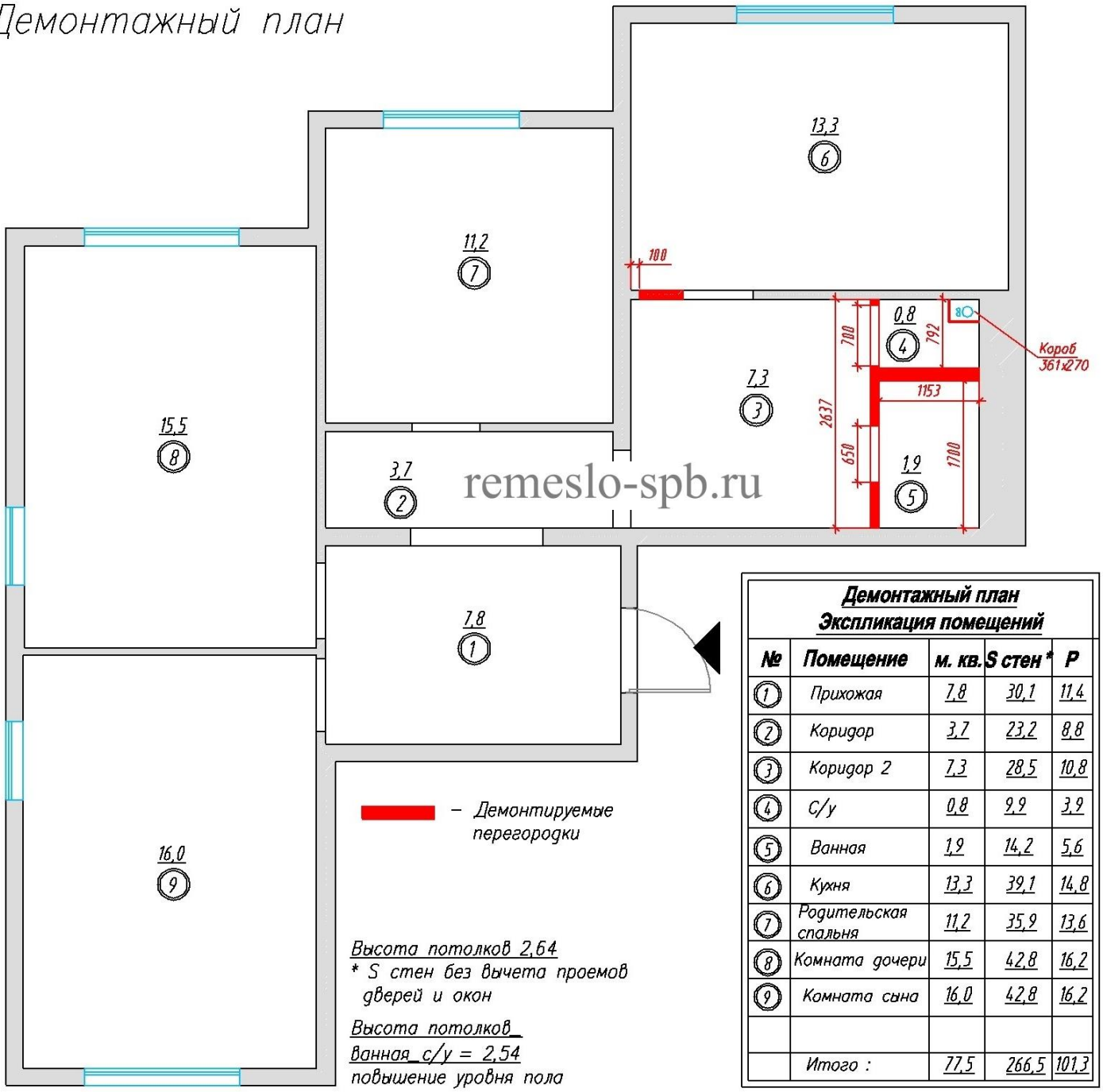

Высота потолков 2,64
* S стен без вычета проемов дверей и окон

Высота потолков_ ванная_с/у = 2,54
повышение уровня пола

Демонтажный план
Экспликация помещений

№	Помещение	м. кв.	S стен *	P
1	Прихожая	7,8	30,1	11,4
2	Коридор	3,7	23,2	8,8
3	Коридор 2	7,3	28,5	10,8
4	С/у	0,8	9,9	3,9
5	Ванная	1,9	14,2	5,6
6	Кухня	13,3	39,1	14,8
7	Родительская спальня	11,2	35,9	13,6
8	Комната дочери	15,5	42,8	16,2
9	Комната сына	16,0	42,8	16,2
	Итого :	77,5	266,5	101,3

Монтажный план

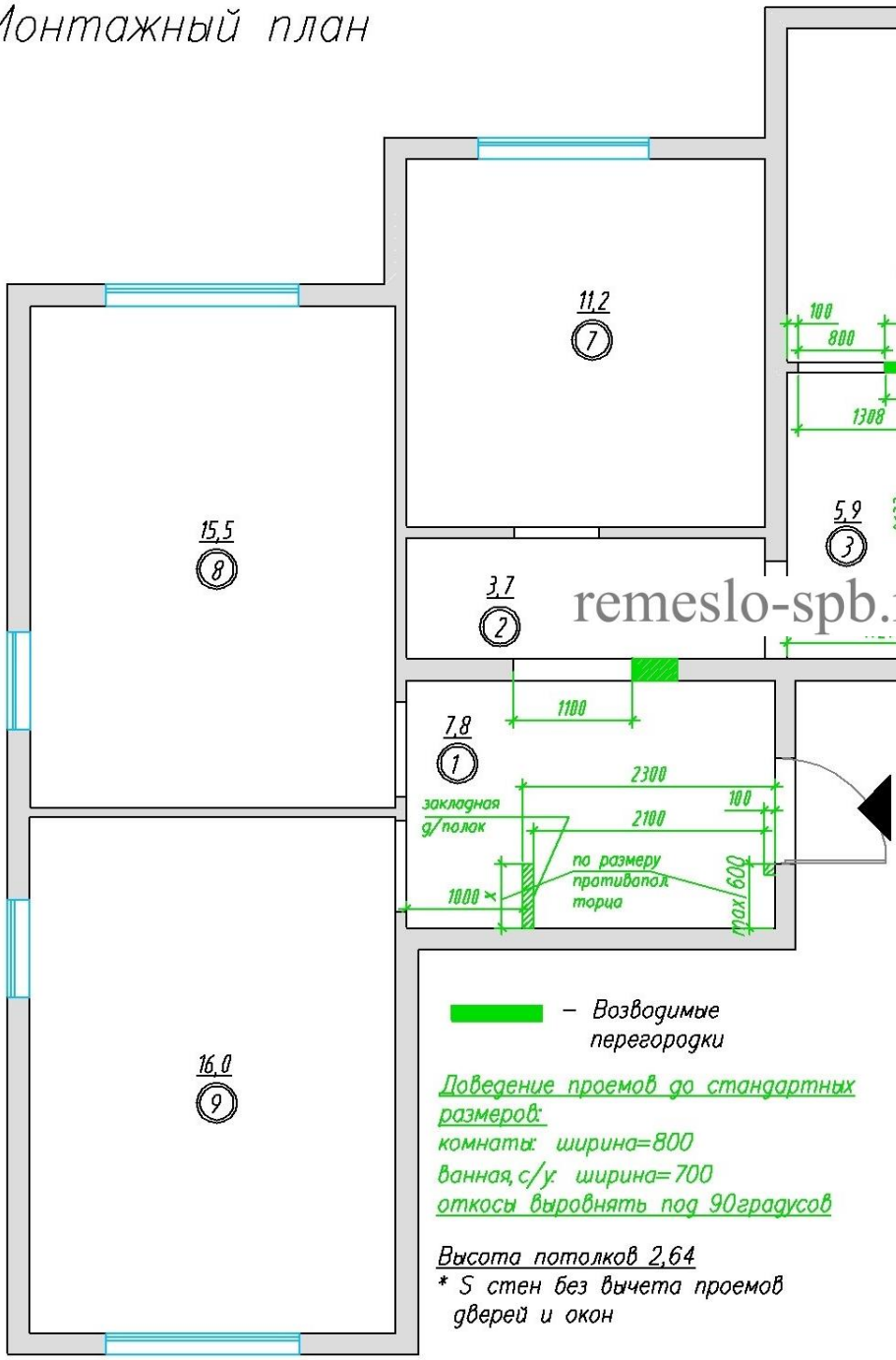

remeslo-spb.ru

— Возводимые перегородки

Доведение проемов до стандартных размеров:
комнаты: ширина=800
ванная, с/у: ширина=700
откосы выровнять под 90градусов

Высота потолков 2,64
* S стен без вычета проемов дверей и окон

Монтажный план
Экспликация помещений

№	Помещение	м. кв.	S стен *	P
1	Прихожая	7,8	30,1	11,4
2	Коридор	3,7	23,2	8,8
3	Коридор 2	5,9	25,9	9,8
4	С/у	1,1	10,9	4,3
5	Ванная	2,9	17,3	6,8
6	Кухня	13,3	39,1	14,8
7	Родительская спальня	11,2	35,9	13,6
8	Комната дочери	15,5	42,8	16,2
9	Комната сына	16,0	42,8	16,2
	Итого :	77,5	266,5	101,3

План расстановки мебели_

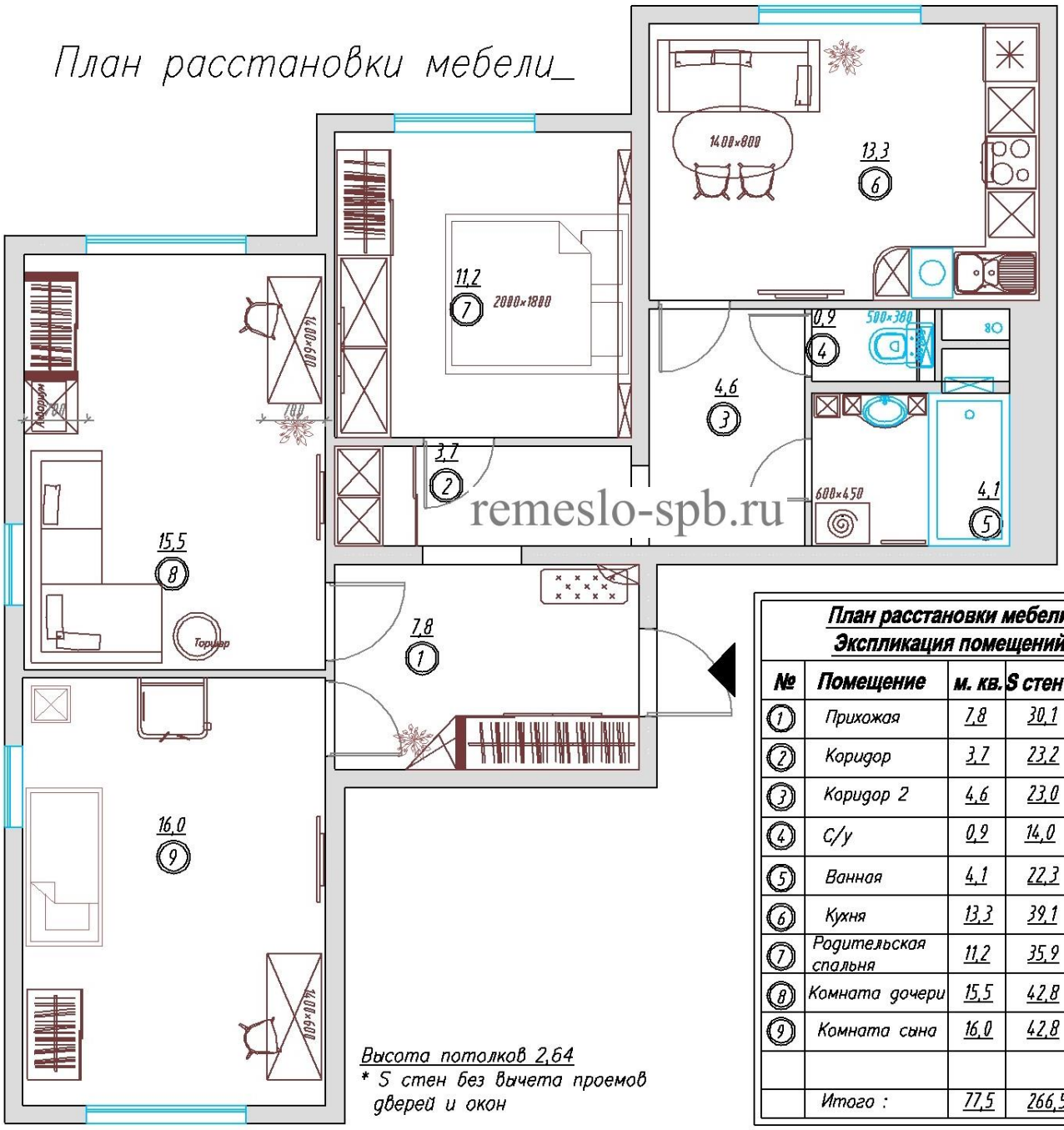

Высота потолков 2,64

* S стен без вычета проемов дверей и окон

План расстановки мебели
Экспликация помещений

№	Помещение	м. кв.	S стен *	P
1	Прихожая	7,8	30,1	11,4
2	Коридор	3,7	23,2	8,8
3	Коридор 2	4,6	23,0	8,7
4	С/у	0,9	14,0	5,5
5	Ванная	4,1	22,3	8,8
6	Кухня	13,3	39,1	14,8
7	Родительская спальня	11,2	35,9	13,6
8	Комната дочери	15,5	42,8	16,2
9	Комната сына	16,0	42,8	16,2
	Итого :	77,5	266,5	101,3

План электрики_

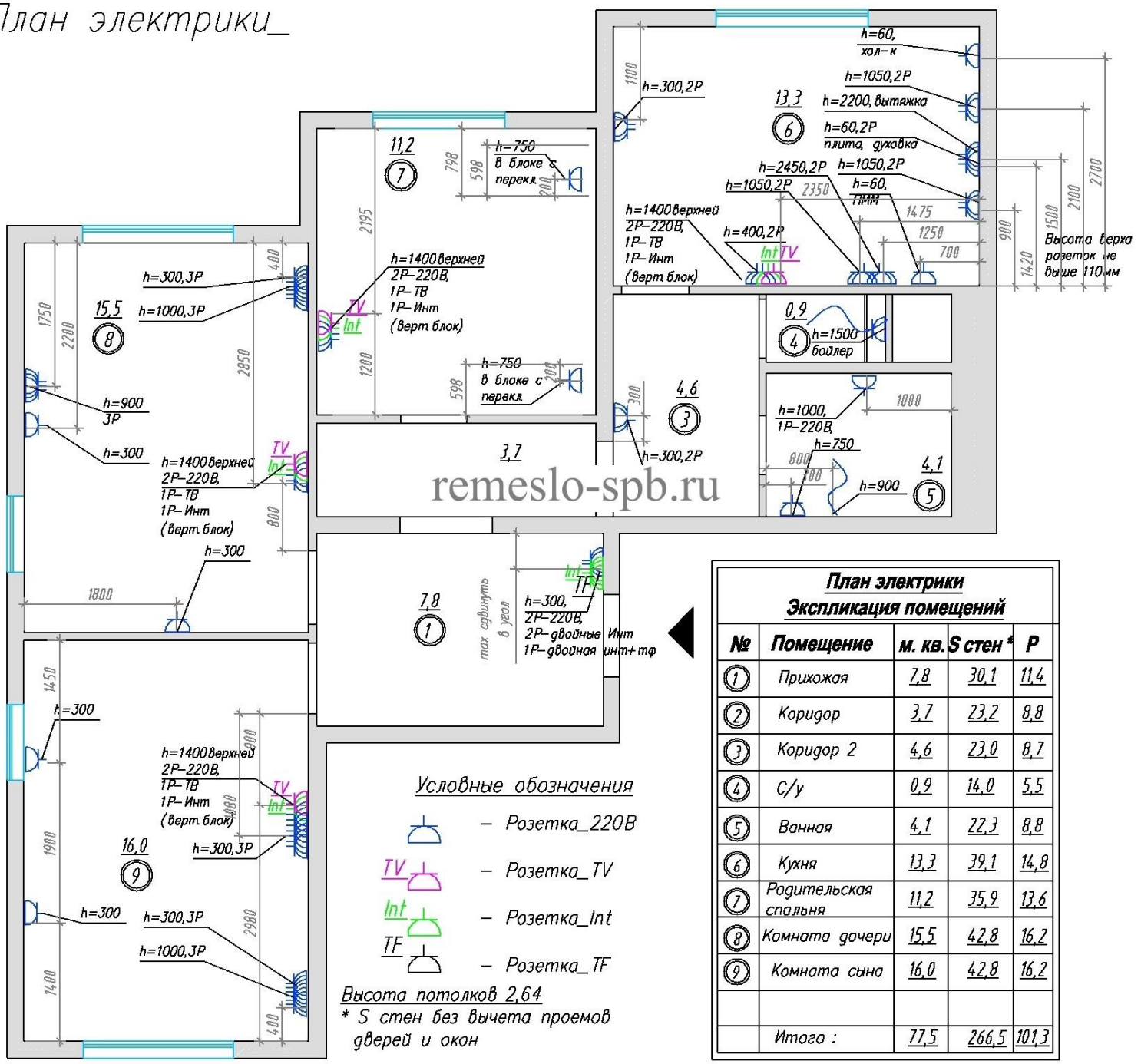

Условные обозначения

- Розетка_220В
- TV – Розетка_TV
- Int – Розетка_Int
- TF – Розетка_TF

Высота потолков 2,64

* S стен без вычета проемов дверей и окон

План электрики
Экспликация помещений

№	Помещение	м. кв.	S стен *	P
1	Прихожая	7,8	30,1	11,4
2	Коридор	3,7	23,2	8,8
3	Коридор 2	4,6	23,0	8,7
4	С/у	0,9	14,0	5,5
5	Ванная	4,1	22,3	8,8
6	Кухня	13,3	39,1	14,8
7	Родительская спальня	11,2	35,9	13,6
8	Комната дочери	15,5	42,8	16,2
9	Комната сына	16,0	42,8	16,2
	Итого :	77,5	266,5	101,3

remeslo-spb.ru

План электрики_

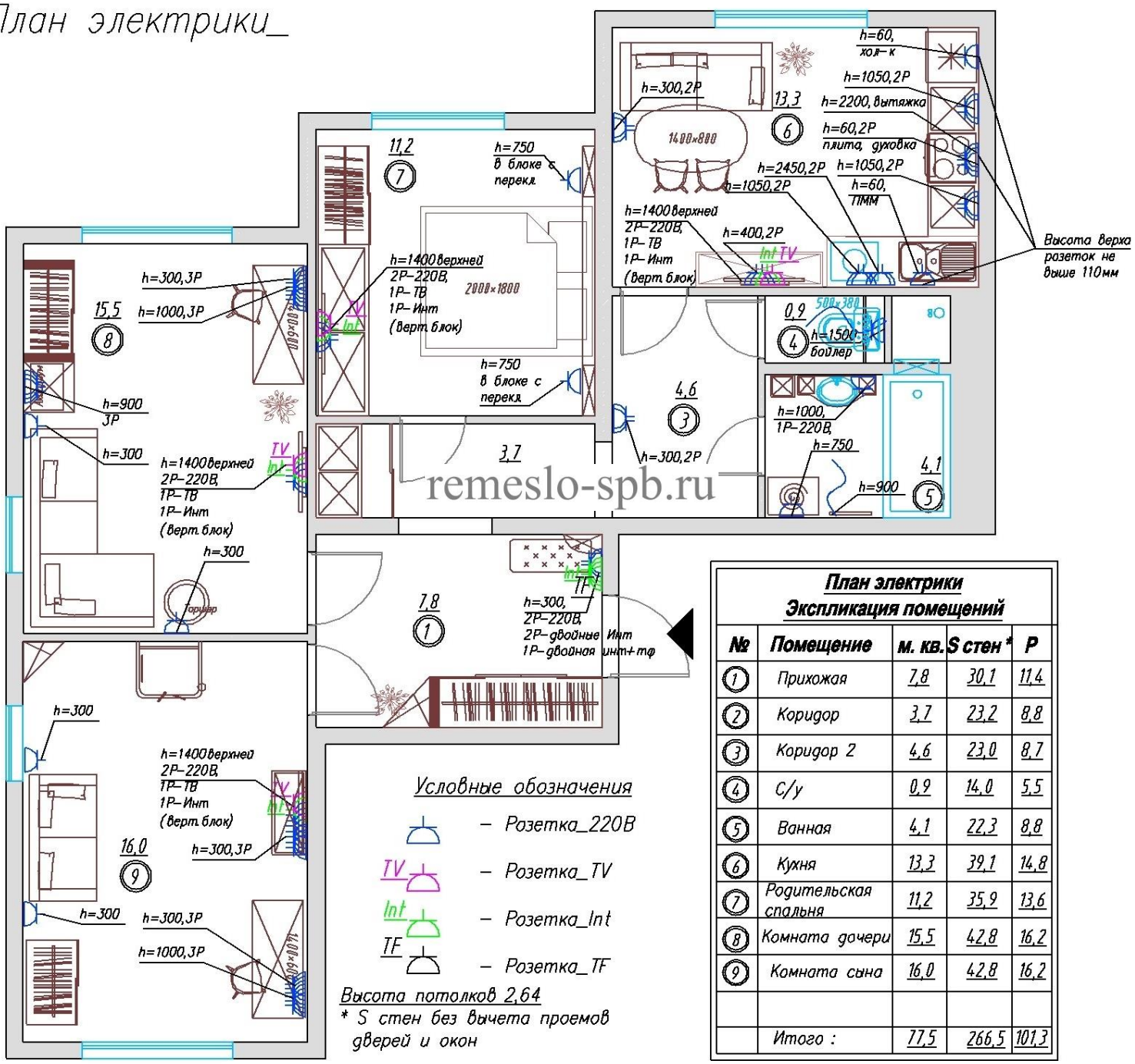

Условные обозначения

– Розетка_220В

TV – Розетка_TV

Int – Розетка_Int

TF – Розетка_TF

Высота потолков 2,64

* S стен без вычета проемов дверей и окон

План электрики
Экспликация помещений

№	Помещение	м. кв.	S стен *	P
1	Прихожая	7,8	30,1	11,4
2	Коридор	3,7	23,2	8,8
3	Коридор 2	4,6	23,0	8,7
4	С/у	0,9	14,0	5,5
5	Ванная	4,1	22,3	8,8
6	Кухня	13,3	39,1	14,8
7	Родительская спальня	11,2	35,9	13,6
8	Комната дочери	15,5	42,8	16,2
9	Комната сына	16,0	42,8	16,2
	Итого :	77,5	266,5	101,3

План сантехники_

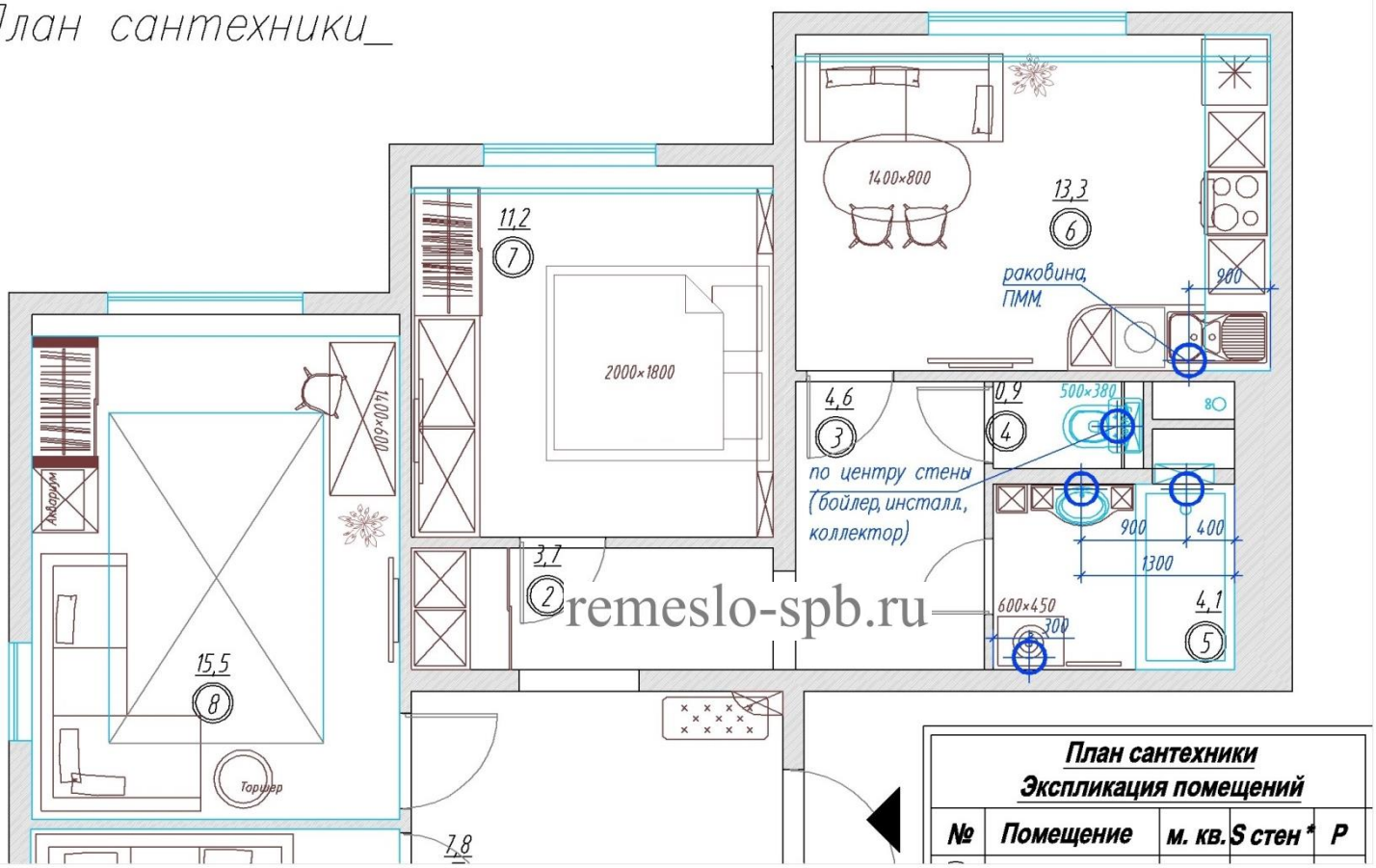

Раскладка плитки_ванная_

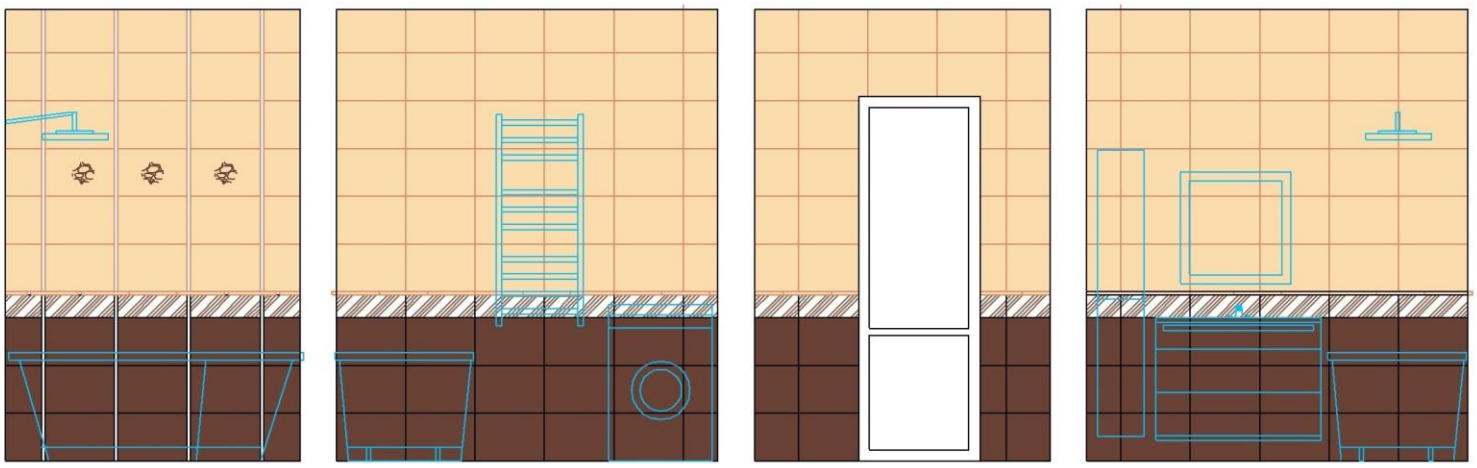

Раскладка выполняется при условии заказа плитки у магазинов-партнеров

План теплых полов_

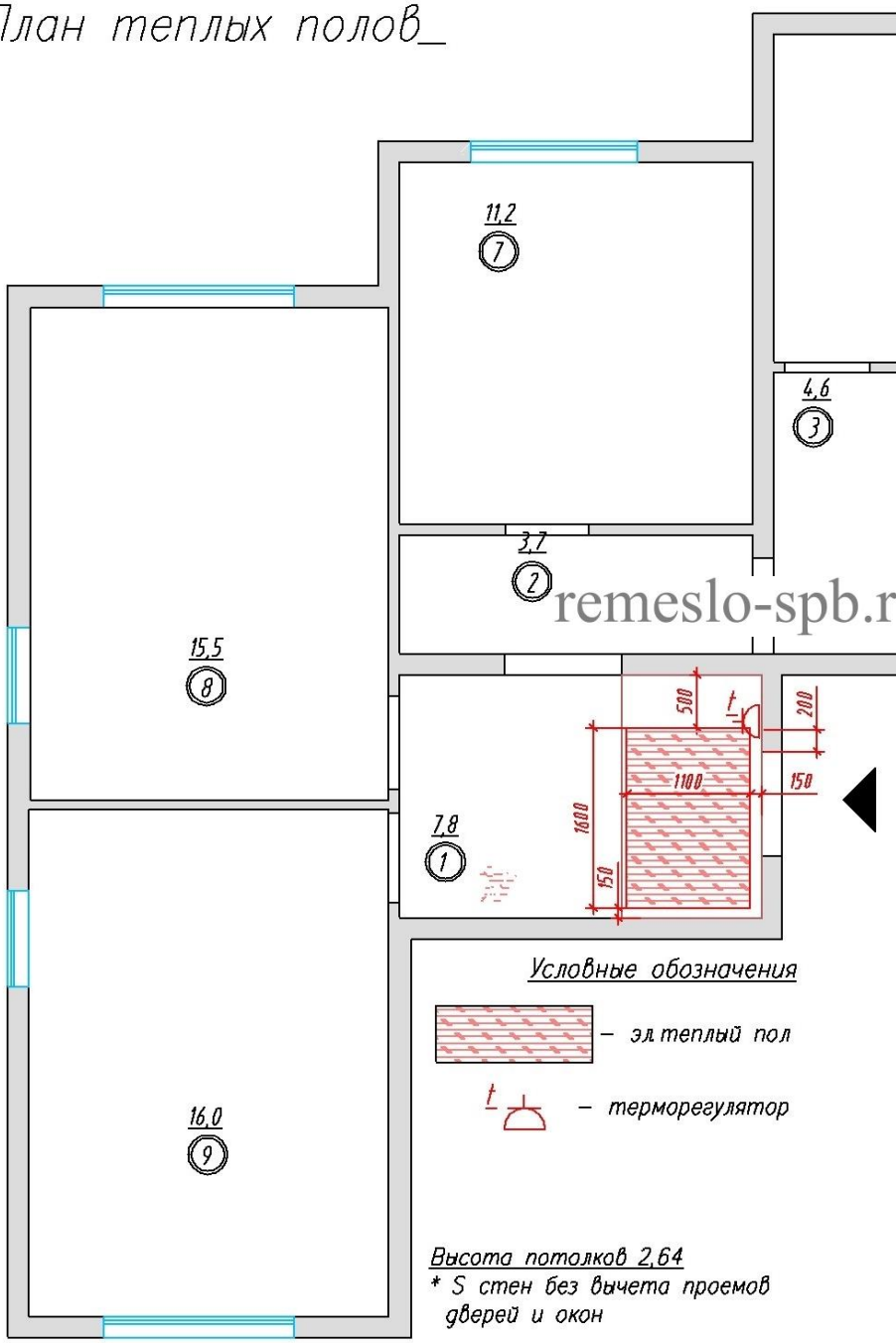

Условные обозначения

– эл.теплый пол

t – терморегулятор

Высота потолков 2,64

* S стен без вычета проемов дверей и окон

План теплых полов
Экспликация помещений

№	Помещение	м. кв.	S стен *	P
1	Прихожая	7,8	30,1	11,4
2	Коридор	3,7	23,2	8,8
3	Коридор 2	4,6	23,0	8,7
4	С/у	0,9	14,0	5,5
5	Ванная	4,1	22,3	8,8
6	Кухня	13,3	39,1	14,8
7	Родительская спальня	11,2	35,9	13,6
8	Комната дочери	15,5	42,8	16,2
9	Комната сына	16,0	42,8	16,2
	Итого :	77,5	266,5	101,3

План освещения_

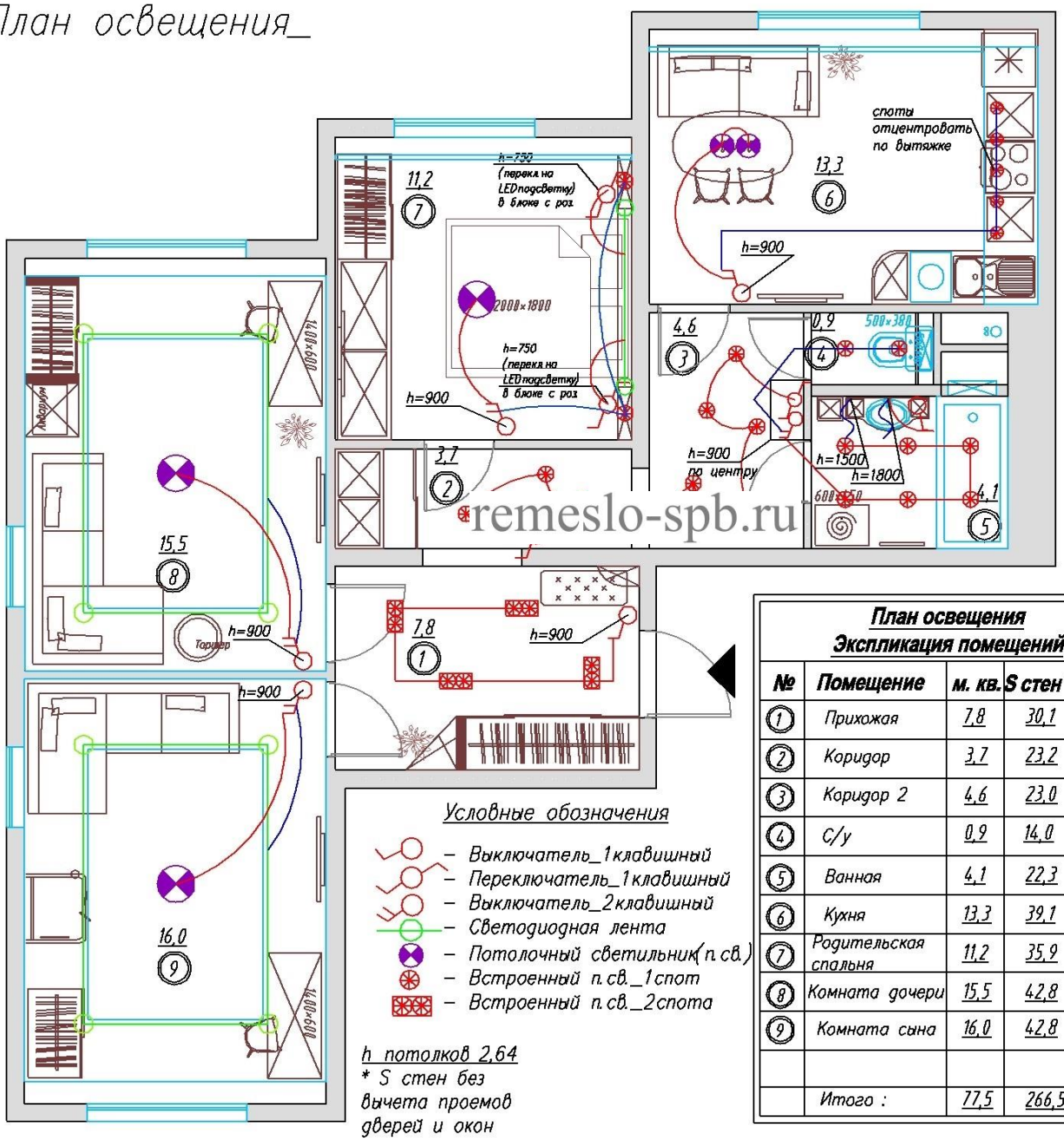

remeslo-spb.ru

2кл выкл д/ванной и с/у свет+вентиляция (на каждой клавише)

Условные обозначения

- Выключатель_1клавишный
- Переключатель_1клавишный
- Выключатель_2клавишный
- Светодиодная лента
- Потолочный светильник(п.св.)
- Встроенный п.св._1спот
- Встроенный п.св._2спота

h потолков 2,64
* S стен без вычета проемов дверей и окон

План освещения
Экспликация помещений

№	Помещение	м. кв.	S стен *	P
1	Прихожая	7,8	30,1	11,4
2	Коридор	3,7	23,2	8,8
3	Коридор 2	4,6	23,0	8,7
4	С/у	0,9	14,0	5,5
5	Ванная	4,1	22,3	8,8
6	Кухня	13,3	39,1	14,8
7	Родительская спальня	11,2	35,9	13,6
8	Комната дочери	15,5	42,8	16,2
9	Комната сына	16,0	42,8	16,2
	Итого :	77,5	266,5	101,3

План освещения_

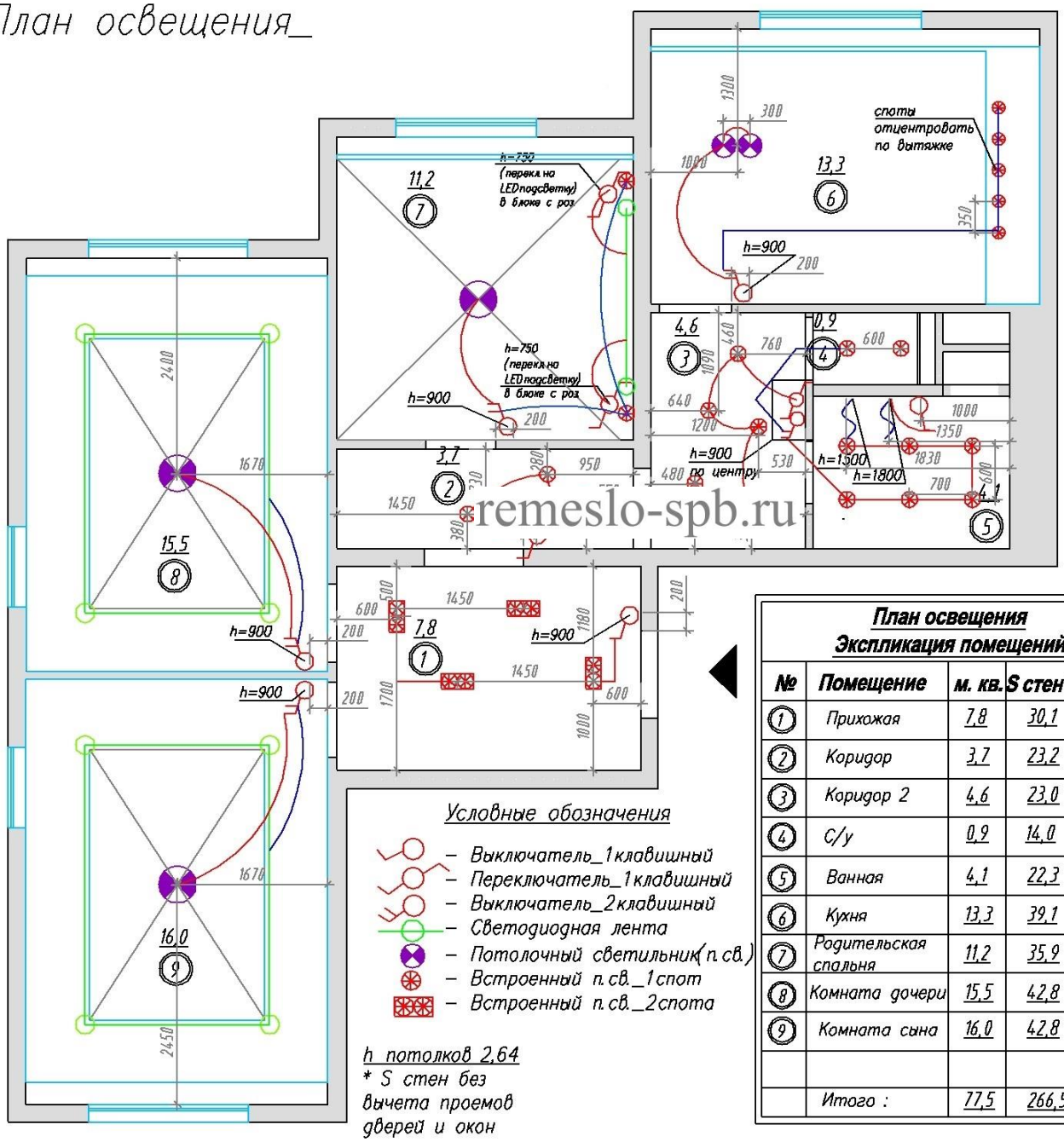

2кл выкл д/ванной и с/у
свет+вентиляция
(на каждой клавише)

remeslo-spb.ru

План освещения
Экспликация помещений

№	Помещение	м. кв.	S стен *	P
1	Прихожая	7,8	30,1	11,4
2	Коридор	3,7	23,2	8,8
3	Коридор 2	4,6	23,0	8,7
4	С/у	0,9	14,0	5,5
5	Ванная	4,1	22,3	8,8
6	Кухня	13,3	39,1	14,8
7	Родительская спальня	11,2	35,9	13,6
8	Комната дочери	15,5	42,8	16,2
9	Комната сына	16,0	42,8	16,2
	Итого :	77,5	266,5	101,3

Условные обозначения

- Выключатель_1клавишный
- Переключатель_1клавишный
- Выключатель_2клавишный
- Светодиодная лента
- Потолочный светильник(п.св.)
- Встроенный п.св._1спот
- Встроенный п.св._2спота

h потолков 2,64
* S стен без
вычета проемов
дверей и окон

План потолков_

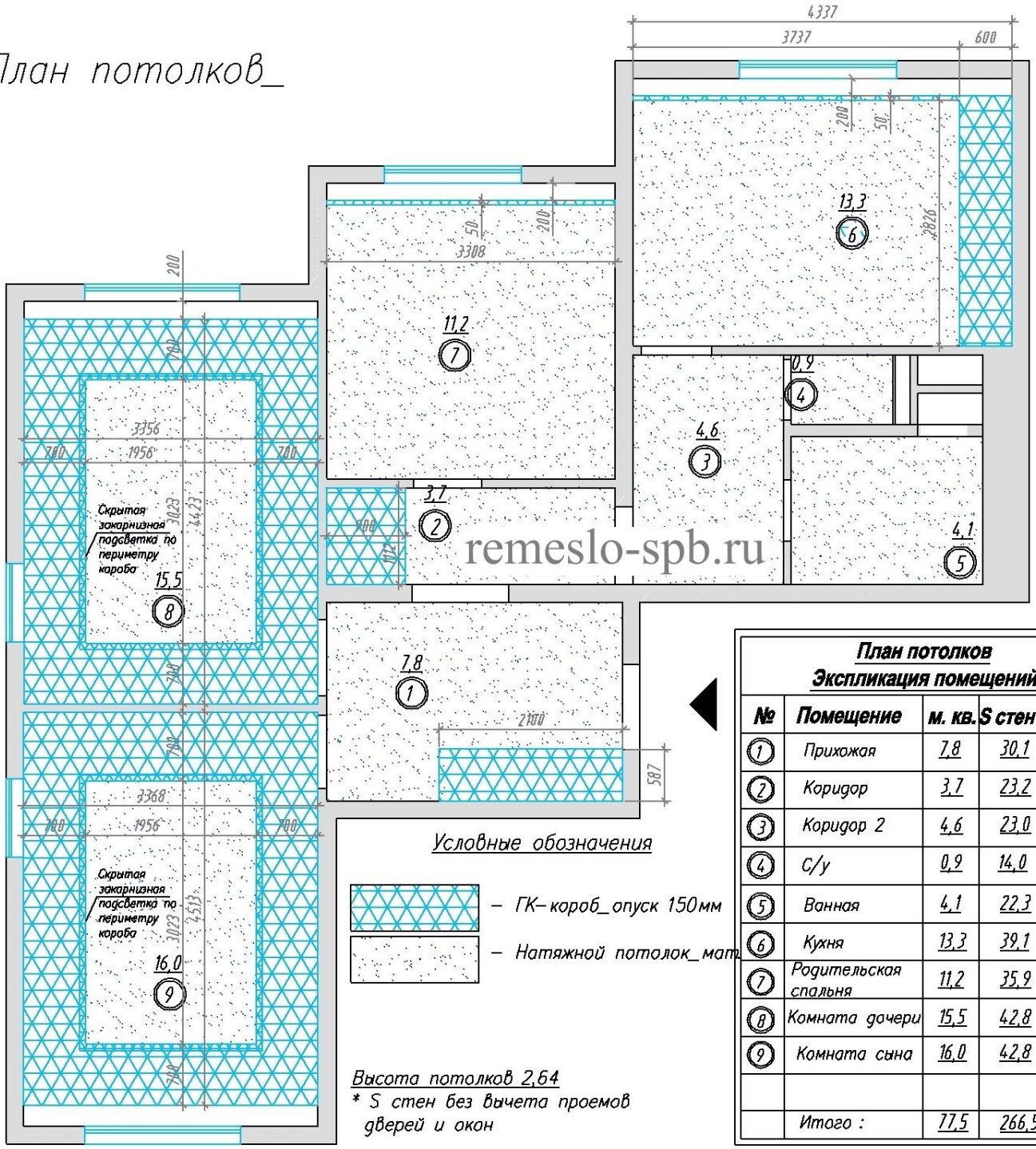

remeslo-spb.ru

Условные обозначения

– ГК– короб_ опуск 150мм

– Натяжной потолок_ мат

Высота потолков 2,64

* S стен без вычета проемов дверей и окон

План потолков
Экспликация помещений

№	Помещение	м. кв.	S стен *	P
1	Прихожая	7,8	30,1	11,4
2	Коридор	3,7	23,2	8,8
3	Коридор 2	4,6	23,0	8,7
4	С/у	0,9	14,0	5,5
5	Ванная	4,1	22,3	8,8
6	Кухня	13,3	39,1	14,8
7	Родительская спальня	11,2	35,9	13,6
8	Комната дочери	15,5	42,8	16,2
9	Комната сына	16,0	42,8	16,2
	Итого :	77,5	266,5	101,3

План полов_

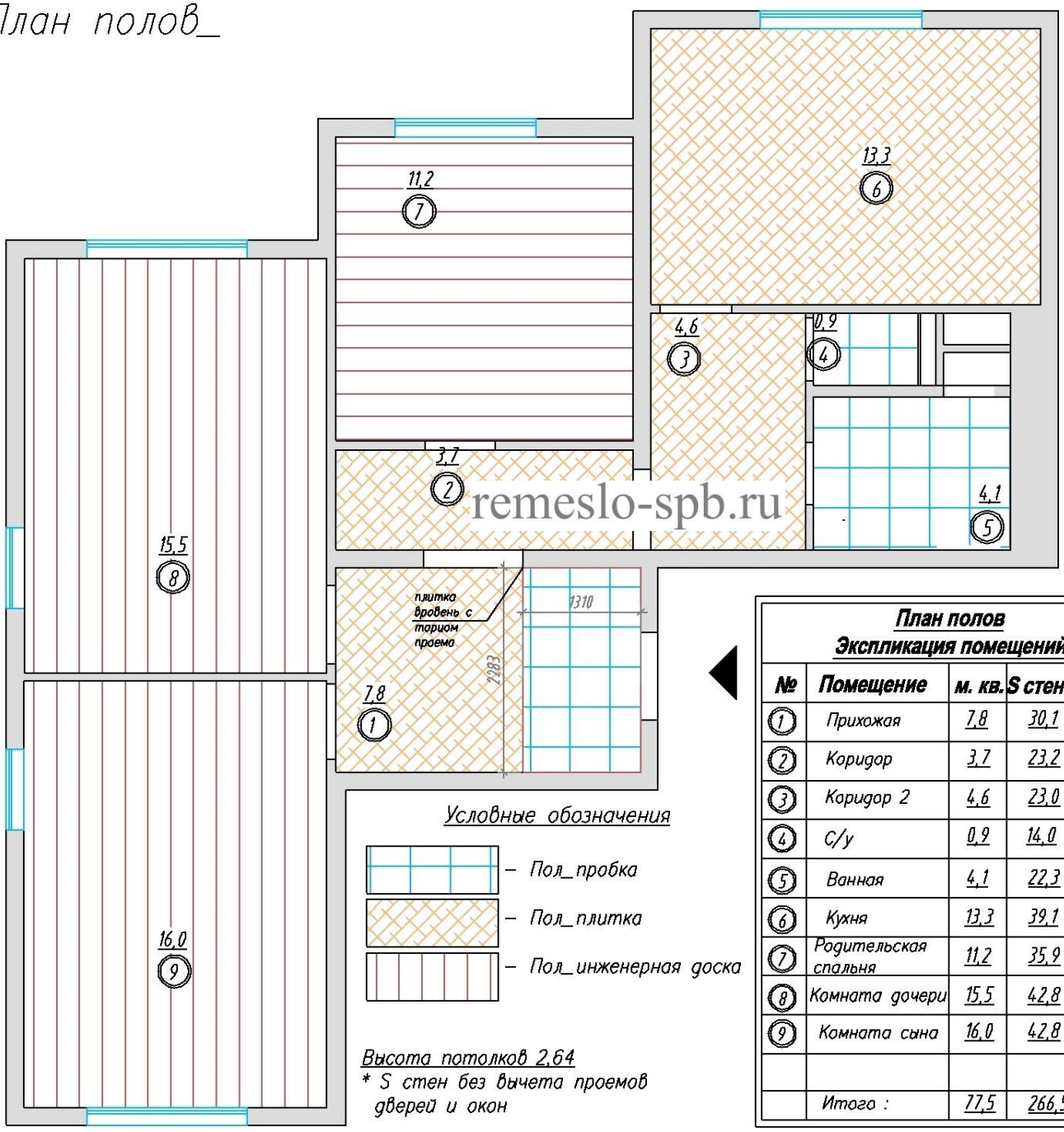

remeslo-spb.ru

Условные обозначения

– Пол_пробка

– Пол_плитка

– Пол_инженерная доска

Высота потолков 2,64

* S стен без вычета проемов дверей и окон

План полов
Экспликация помещений

№	Помещение	м. кв.	S стен *	P
1	Прихожая	7,8	30,1	11,4
2	Коридор	3,7	23,2	8,8
3	Коридор 2	4,6	23,0	8,7
4	С/у	0,9	14,0	5,5
5	Ванная	4,1	22,3	8,8
6	Кухня	13,3	39,1	14,8
7	Родительская спальня	11,2	35,9	13,6
8	Комната дочери	15,5	42,8	16,2
9	Комната сына	16,0	42,8	16,2
	Итого :	77,5	266,5	101,3

ПРИЛОЖЕНИЕ 1 для эскизного дизайн-проекта: «Визуализация интерьеров | акварель»

Визуализация кухонного пространства (выполняется при условии заказа кухни у магазинов-партнеров)

Визуализация интерьера комнаты родителей

Визуализация интерьера комнаты дочери



Визуализация интерьера комнаты сына

ФОТО РЕМОНТА СМОТРИТЕ НА САЙТЕ remeslo-spb.ru В РАЗДЕЛЕ «ПОРТФОЛИО»